



ФЕДЕРАЛЬНАЯ СЛУЖБА  
ГОСУДАРСТВЕННОЙ СТАТИСТИКИ

# Миграция населения Республики Мордовия



за январь - март 2023 года



ФЕДЕРАЛЬНАЯ СЛУЖБА  
ГОСУДАРСТВЕННОЙ СТАТИСТИКИ

# Миграция населения

Республики Мордовия

за январь - март 2023 года

- 01 МИГРАЦИЯ НАСЕЛЕНИЯ
- 02 ПРИБЫВШИЕ ПО ПОТОКАМ ПЕРЕДВИЖЕНИЯ
- 03 ВЫБЫВШИЕ ПО ПОТОКАМ ПЕРЕДВИЖЕНИЯ
- 04 ВНУТРИРЕГИОНАЛЬНАЯ МИГРАЦИЯ
- 05 МЕЖРЕГИОНАЛЬНАЯ МИГРАЦИЯ
- 06 МЕЖДУНАРОДНАЯ МИГРАЦИЯ
- 07 КОЭФФИЦИЕНТ МИГРАЦИОННОГО ПРИРОСТА,  
УБЫЛИ (-)

\* Ежемесячные данные оперативной статистики





# МИГРАЦИЯ НАСЕЛЕНИЯ

## ЧЕЛОВЕК

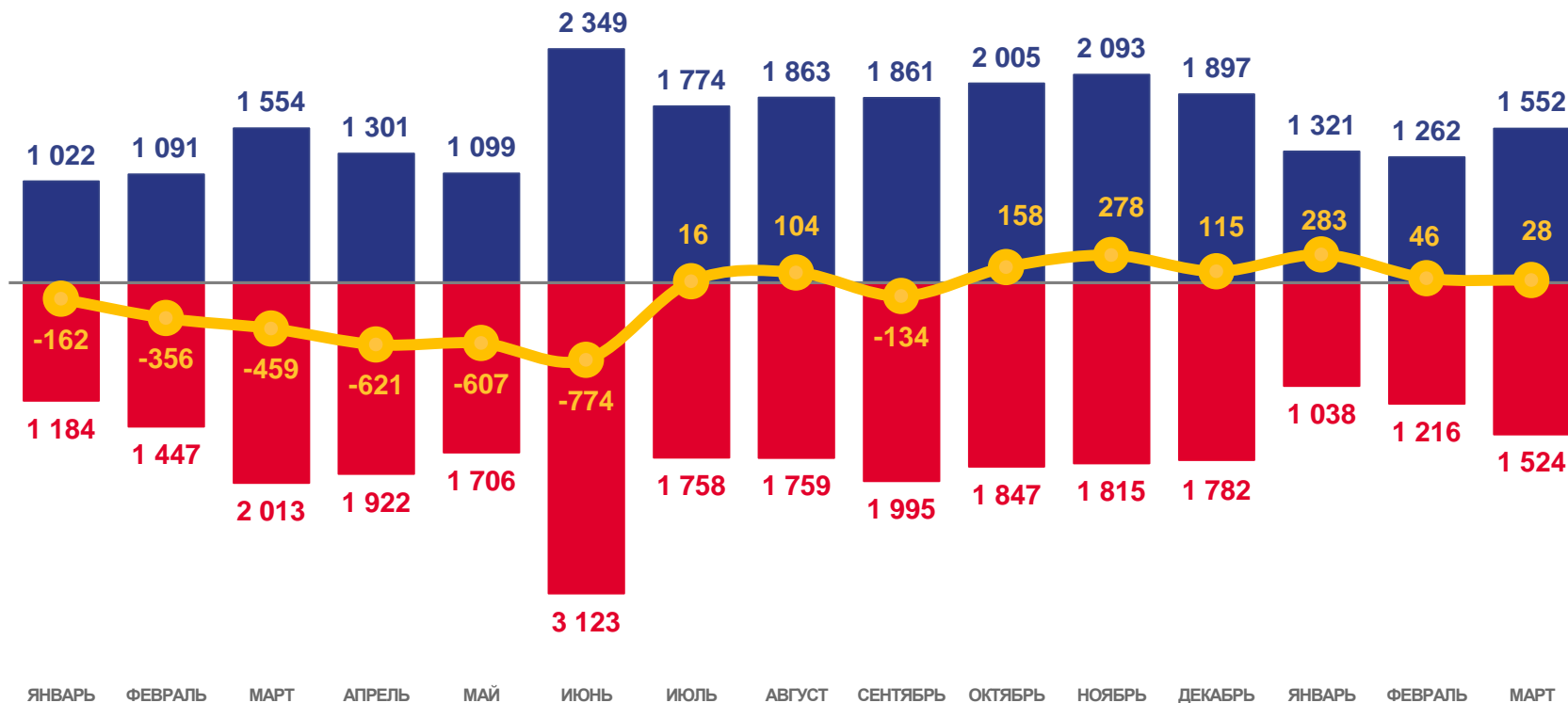
Показатели  
миграции населения  
за январь-март 2023 года

**357** человек

Миграционный прирост населения

**18,8%** в расчете на 10 тысяч  
человек населения

Коэффициент миграционного прироста



■ Число прибывших

■ Число выбывших



Миграционный прирост, убыль(-)





# ПРИБЫВШИЕ ПО ПОТОКАМ ПЕРЕДВИЖЕНИЯ

за январь-март 2023

**4 135** человек

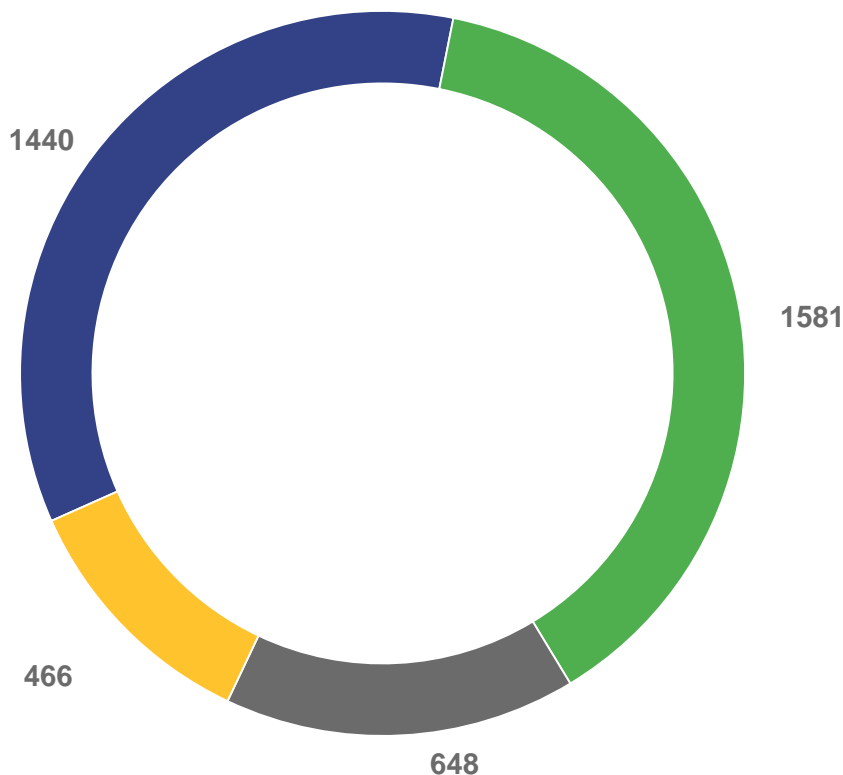
Число прибывших

**217,6‰** в расчете на 10 000 человек населения

Коэффициент прибытия

темп изменения к январю-марту 2022 года

**114,1%**



Внутрирегиональная

Межрегиональная

С государствами-участниками СНГ

Со странами дальнего зарубежья



# ВЫБЫВШИЕ ПО ПОТОКАМ ПЕРЕДВИЖЕНИЯ

за январь-март 2023

**3 778** человек

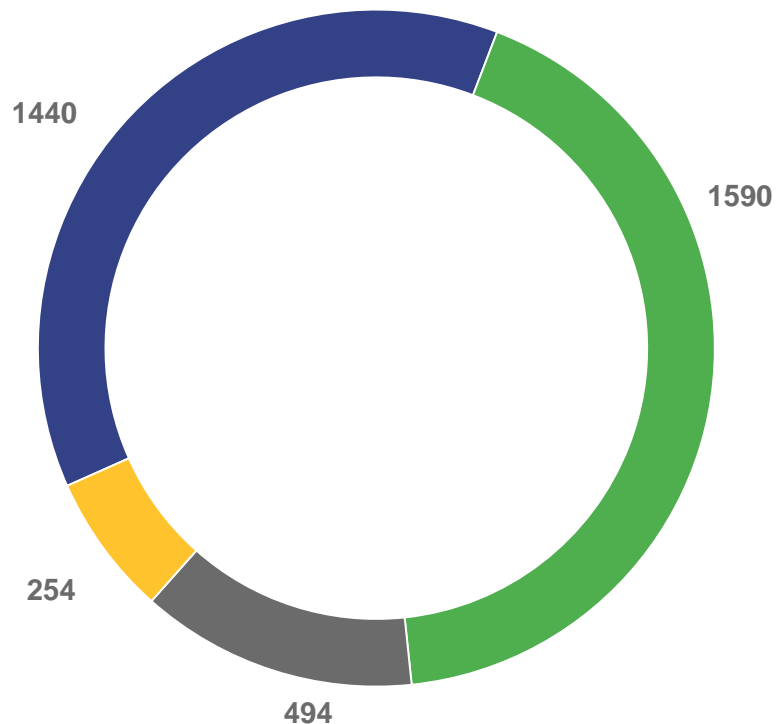
Число выбывших

**198,8‰** в расчете на 10 000 человек населения

Коэффициент выбытия

темп изменения к январю-марту 2022 года

**82,3%**



Внутрирегиональная

Межрегиональная

С государствами-участниками СНГ

Со странами дальнего зарубежья



# ВНУТРИРЕГИОНАЛЬНАЯ МИГРАЦИЯ

за январь-март 2023; человек

## 97,4%

изменение числа прибывших  
к январю-марту 2022 года

## 101,4%

изменение числа выбывших  
к январю-марту 2022 года

## 98,0%

изменение числа прибывших  
к январю-марту 2022 года

## 94,6%

изменение числа выбывших  
к январю-марту 2022 года

### Городская местность



### Сельская местность



■ Прибывшие

■ Выбывшие

■ Миграционный прирост, убыль (-)



# МЕЖРЕГИОНАЛЬНАЯ МИГРАЦИЯ

за январь-март 2023; человек

**1 581** человек

Число прибывших

**1 590** человек

Число выбывших

**-9** человек

Миграционный прирост



■ Прибывшие

■ Выбывшие





# МЕЖРЕГИОНАЛЬНАЯ МИГРАЦИЯ

за январь-март 2023; человек

Наибольшие и наименьшие значения миграционного прироста, убыли (-) при обмене населения с регионами Российской Федерации

миграционный прирост  
при обмене населением

**47** регионов

миграционная убыль  
при обмене населением

**28** регионов



■ Миграционный прирост

■ Миграционная убыль







# МЕЖДУНАРОДНАЯ МИГРАЦИЯ

за январь-март 2023; человек

## С государствами-участниками СНГ

**648** человек

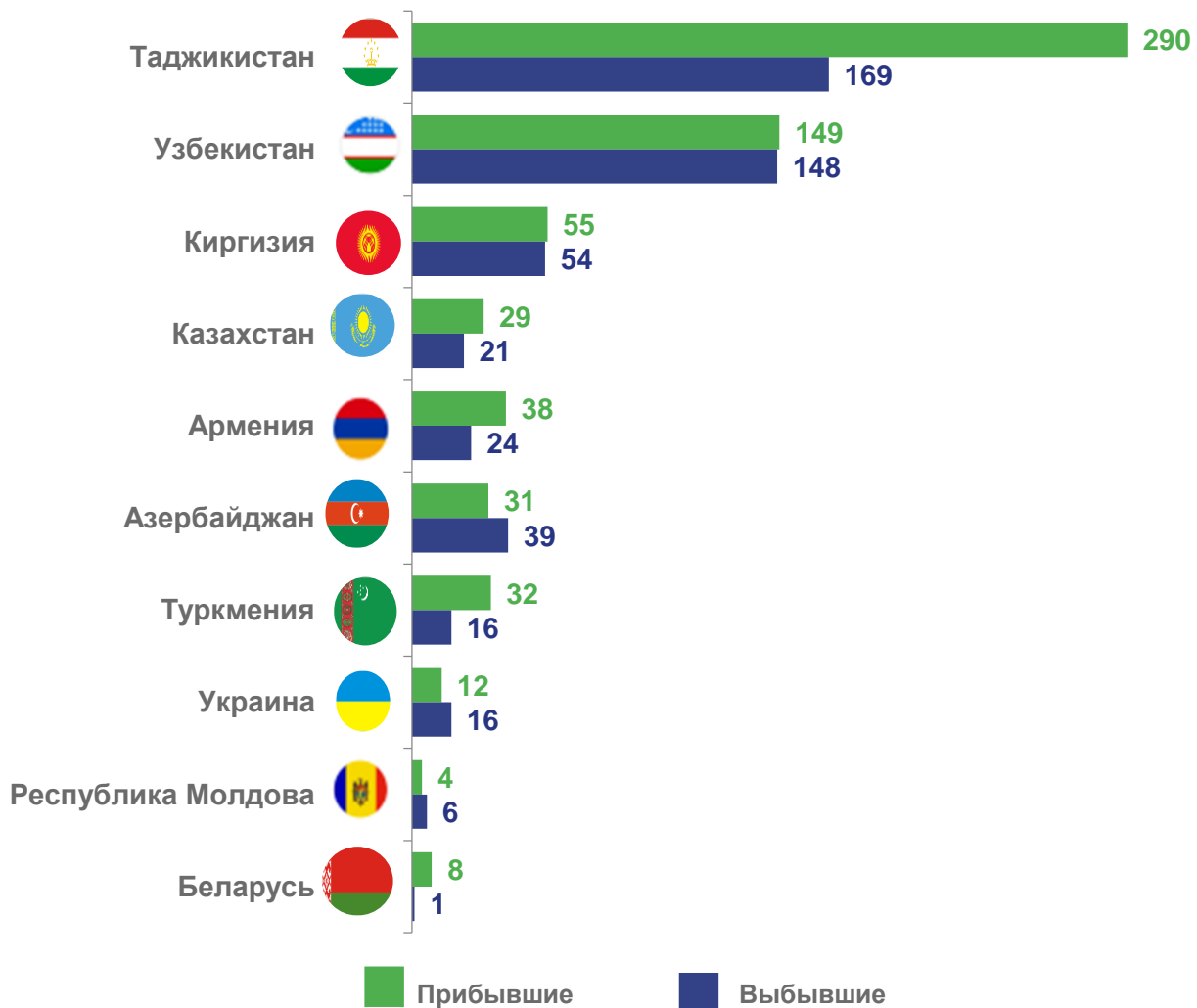
Число прибывших

**494** человека

Число выбывших

**154** человека

Миграционный прирост





# МЕЖДУНАРОДНАЯ МИГРАЦИЯ

за январь-март 2023; человек

Со странами дальнего зарубежья

**466**

Число прибывших

**254**

Число выбывших

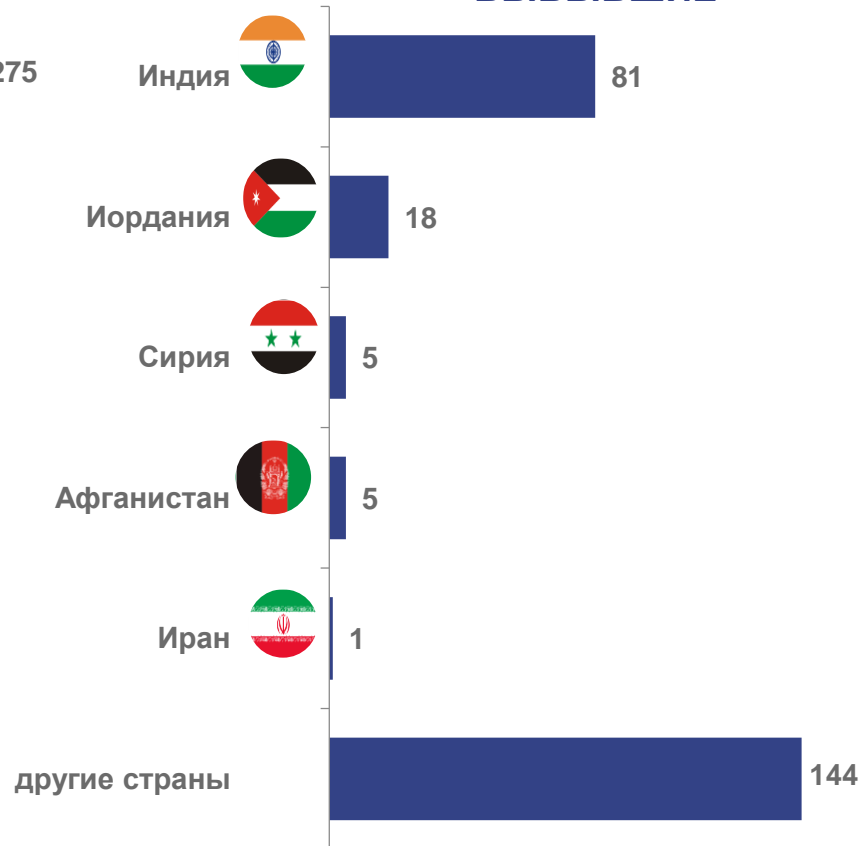
**212**

Миграционный прирост

## ПРИБЫВШИЕ



## ВЫБЫВШИЕ





# МЕЖДУНАРОДНАЯ МИГРАЦИЯ ПО ВИДАМ И СРОКАМ РЕГИСТРАЦИИ

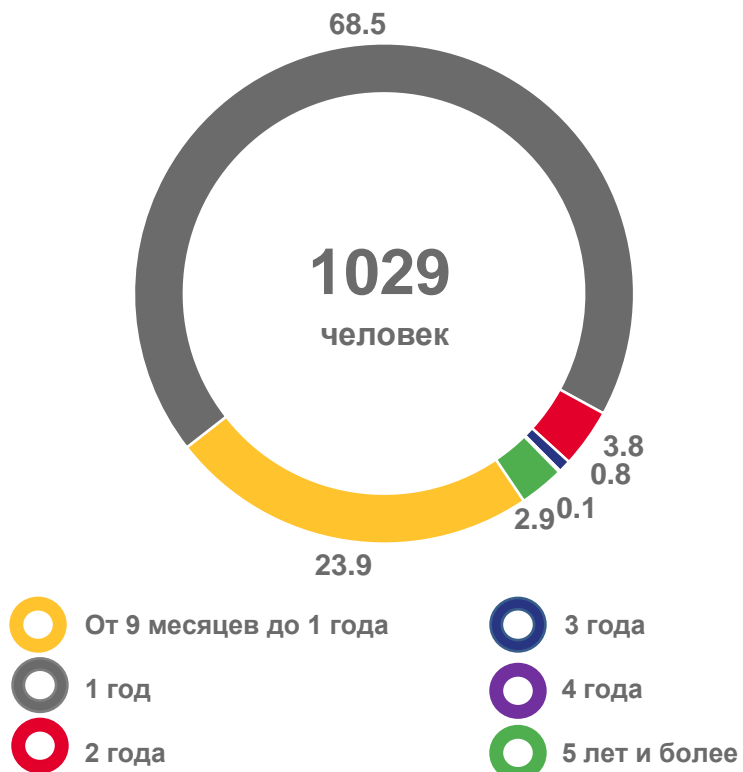
за январь-март 2023

**Прибывшие по видам регистрации**  
(в % к общему числу прибывших)



- Зарегистрированы в новом месте жительства
- Прибыли к месту пребывания на срок 9 месяцев и более

**Прибывшие по срокам регистрации**  
(в % к числу прибывших к месту пребывания на срок 9 месяцев и более)



- От 9 месяцев до 1 года
- 1 год
- 2 года
- 3 года
- 4 года
- 5 лет и более

**Выбывшие по видам регистрации**  
(в % к общему числу выбывших)



- Снято с регистрационного учета по прежнему месту жительства
- Выбыло к прежнему месту жительства из территории временного пребывания по окончании срока





10 000 чел.

# КОЭФФИЦИЕНТ\* МИГРАЦИОННОГО ПРИРОСТА, УБЫЛИ (-)

за январь-март 2023; на 10 000 человек населения

**4** муниципальных образований

значение показателя **больше**, чем по республике

**19** муниципальных образований

значение показателя **меньше**, чем по республике

Муниципальные образования с наибольшими и наименьшими значениями показателя



\* При расчёте показателей используется численность населения с учётом итогов ВПН-2020 г.



Миграционный прирост



Миграционная убыль

